

FRD16

SPEEDMAX
PRIME

Pneu ideal projetado para veículos de baixa e média potência. Seus compostos inovadores de altíssima tecnologia e sua sequência otimizada de blocos proporcionam ótimos índices de consumo de combustível e garantem um desgaste uniforme durante toda a vida útil do pneu.



Ranhas horizontais proporcionam estabilidade e excelentes condições de dirigibilidade






Design com sulcos cruzados melhora a evacuação da água, prevenindo efetivamente o deslizamento lateral do pneu em estradas molhadas



Sulco central combinado com os sulcos horizontais proporciona boa estabilidade, excelente aceleração e desempenho de frenagem em alta velocidade

HIGH PERFORMANCE

SIMÉTRICO

Aro	Medidas	Índices de Carga e Velocidade	 Eficiência Energética	 Aderência no Molhado	 Emissão de Ruído	Protetor de Borda	Extra Load
13"	175/60R13	77 H	E	C	72dB		
14"	185/60R14	82 H	E	C	72dB		
15"	175/65R15	84 H	C	C	72dB		
	185/60R15	88 H	C	C	72dB		
	185/65R15	88 H	C	C	72dB		
	195/55R15	85 V	E	C	72dB		
	195/60R15	88 V	C	C	72dB		
	195/65R15	91 V	C	C	72dB		
	205/60R15	91 V	C	C	72dB		
	205/65R15	94 V	C	C	72dB		
16"	195/55R16	87 V	C	C	72dB		
	205/55R16	94 W	C	C	72dB		
	205/65R16	95 V	C	C	72dB		
	215/55R16	97 W	C	C	72dB		
	215/65R16	98 H	C	C	72dB		